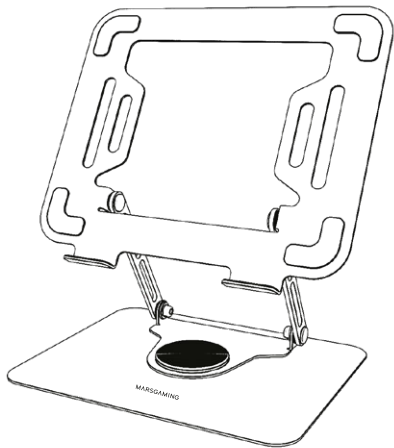


# MA-RSN STAND

EN User manual / ES Manual de usuario / PT Manual do usuário / FR Manuel de l'utilisateur / IT Manuale d'uso / DE Benutzerhandbuch / PL Instrukcja obsługi / NL Gebruikershandleiding /  
دليل الاستخدام



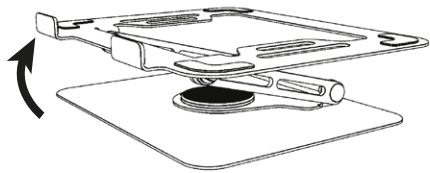
MARSGAMING  
Biomag S. L.  
EU office:  
Address: Barratxi 39, Pab. 3  
01013, Vitoria, SPAIN  
Telephone: +34945124598  
Email: attcliente@biomag.es

WWW.MARSGAMING.EU

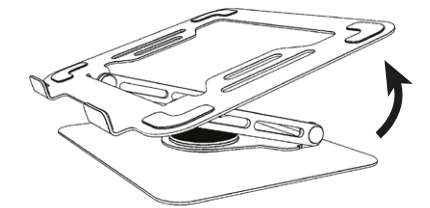
CE FC

RoHS  
Recycling  
PAP

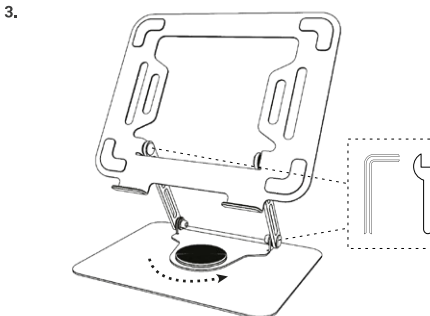
1.



2.



3.



EN

## Installation

- Adjust the tilt angle, height, and rotation of the stand as necessary to achieve the desired ergonomics.
- Use the screwdriver to tighten the stand screws to the desired position.
- Put the tablet or laptop on the stand.

## Security Reminders

- The product maximum load is 5Kg, do NOT exceed it.
- Keep children away from the parts while installing the product.
- Protect your hands and fingers when handling and installing parts.
- Place the product on a flat surface.
- Use a soft, dry cloth for cleaning. Do not use abrasive cleaners, solvents on the product.
- Use water and soap with a soft, cloth for cleaning. Do not expose it to direct sunlight.
- Make sure the stand dimensions match with the device dimensions before placing the device on the stand. If the device exceeds the stand dimensions there might be risk of falling.

## Troubleshooting

- Stand wobbles: Verify that the base is properly deployed and secured in place. Check if the table surface is completely flat or if there are any objects underneath.
- Stand does not maintain the desired position: Tighten the screws by using the screwdriver.

## Warranty

- The original purchase receipt will be required to use the warranty service. Keep it in a safe place. Manipulations of the product, technical modifications of any kind, and damages due to external mechanical forces will void your warranty. To read the terms and conditions of the warranty visit [es.marsgaming.eu/es/terms](https://es.marsgaming.eu/es/terms)

## Compliance

- You can consult the European Union Declaration of Conformity of the product at [www.marsgaming.eu/en/conformity](https://www.marsgaming.eu/en/conformity) For more information [www.marsgaming.eu](https://www.marsgaming.eu)

## Disposal and Recycling

- At the end of the product's life, it should not be disposed of with regular household waste. To promote environmental sustainability and ensure proper waste

management, please take the product to a designated waste collection and recycling center.

## Contact

If you have questions or problems with the product, do not hesitate to contact us: [attcliente@biomag.es](mailto:attcliente@biomag.es) / +34945124598

ES

## Instalación

- Ajuste el ángulo de inclinación, la altura y la rotación del soporte según sea necesario para obtener la ergonomía deseada.
- Utilice el destornillador para apretar los tornillos del soporte en la posición deseada.
- Coloque la tablet o el portátil en el soporte.

## Recordatorios de Seguridad

- La carga máxima del producto es de 5 Kg, no la exceda.
- Mantenga a los niños alejados de las piezas mientras instala el producto.
- Proteja sus manos y dedos al manipular e instalar las partes.
- Coloque el producto sobre una superficie plana.
- Use un paño suave y seco para la limpieza. No utilice limpiadores abrasivos ni solventes en el producto.
- Use agua y jabón con un paño suave para la limpieza. No lo exponga a la luz solar directa.
- Asegúrese de que las dimensiones del soporte coincidan con las dimensiones del dispositivo antes de colocar el dispositivo en el soporte. Si el dispositivo excede las dimensiones del soporte, podría haber riesgo de caída.

## Resolución de Problemas

- El soporte se tambalea: Verifique que la base esté correctamente desplegada y estable en la mesa. Compruebe si la superficie de la mesa está completamente plana o si hay algún objeto debajo.
- El soporte no mantiene la posición deseada: Apriete los tornillos utilizando el destornillador.

## Garantía

Se requerirá el recibo de compra original para utilizar el servicio de garantía. Guárdelo en un lugar seguro. Las manipulaciones del producto, las modificaciones técnicas de cualquier tipo y los daños debido a fuerzas mecánicas externas anularán su garantía. Para leer los términos y condiciones de la garantía visite [es.marsgaming.eu/es/terms](https://es.marsgaming.eu/es/terms)

## Cumplimiento

Puede consultar la Declaración de Conformidad de la Unión Europea del producto en [www.marsgaming.eu/en/conformity](https://www.marsgaming.eu/en/conformity) Para más información [www.marsgaming.eu](https://www.marsgaming.eu)

## Eliminación y Reciclaje

Al final de la vida útil del producto, no debe desecharse con los residuos domésticos regulares. Para promover la sostenibilidad ambiental y asegurar una gestión adecuada de los residuos, lleve el producto a un centro de recolección y reciclaje de residuos designado.

## Contacto

Si tiene preguntas o problemas con el producto, no dude en contactarnos: [attcliente@biomag.es](mailto:attcliente@biomag.es) / +34945124598

PT

## Instalação

- Ajuste o ângulo de inclinação, a altura e a rotação do suporte conforme necessário para obter a ergonomia desejada.
- Use a chave de fenda para apertar os parafusos do suporte na posição desejada.
- Coloque o tablet ou laptop no suporte.

## Lembretes de Segurança

- A carga máxima do produto é de 5 kg, não a exceda.
- Mantenha as crianças afastadas das peças enquanto instala o produto.
- Proteja suas mãos e dedos ao manipular e instalar as peças.
- Coloque o produto em uma superfície plana.
- Use um pano macio e seco para limpeza. Não use limpadores abrasivos ou solventes no produto.
- Use água e sabão com um pano macio para limpeza. Não exponha ao sol direto.
- Certifique-se de que as dimensões do suporte correspondam às dimensões do dispositivo antes de colocar o dispositivo no suporte. Se o dispositivo exceder as dimensões do suporte, pode haver risco de queda.

## Resolução de Problemas

- O suporte está instável: Verifique se a base está corretamente desdobrada e estável na mesa. Verifique se a superfície da mesa está completamente plana ou se há algum objeto embaixo.
- O suporte não mantém a posição desejada: Aperte os parafusos usando a chave de fenda.

## Garantia

Será necessário o recibo de compra original para usar o serviço de garantia. Guarde-o em um local seguro. Manipulações no produto, modificações técnicas de qualquer tipo e danos devido a forças mecânicas externas anularão sua garantia. Para ler os termos e condições da garantia, visite [es.marsgaming.eu/es/terms](https://es.marsgaming.eu/es/terms)

## Conformidade

Você pode consultar a Declaração de Conformidade da União Europeia do produto em [www.marsgaming.eu/en/conformity](https://www.marsgaming.eu/en/conformity) Para mais informações [www.marsgaming.eu](https://www.marsgaming.eu)

## Eliminazione e Riciclaggio

No final da vida útil do produto, não o descarte com o lixo doméstico regular. Para promover a sustentabilidade ambiental e garantir uma gestão adequada de resíduos, leve o produto a um centro de coleta e reciclagem de resíduos designado.

## Contacto

Se tiver perguntas ou problemas com o produto, não hesite em nos contatar: [attcliente@biomag.es](mailto:attcliente@biomag.es) / +34945124598

IT

## Installazione

- Regolare l'angolo di inclinazione, l'altezza e la rotazione del supporto secondo necessità per ottenere l'ergonomia desiderata.
- Usare il cacciavite per serrare le viti del supporto nella posizione desiderata.
- Posizionare il tablet o il laptop sul supporto.

## Promemoria di Sicurezza

- Il carico massimo del prodotto è di 5 kg, non superarlo.
- Tenere i bambini lontani dalle parti mentre si installa il prodotto
- Proteggere le mani e le dita durante la manipolazione e l'installazione delle parti.
- Posizionare il prodotto su una superficie piana.
- Usare un panno morbido e asciutto per la pulizia. Non utilizzare detergenti abrasivi o solventi sul prodotto.
- Usare acqua e sapone con un panno morbido per la pulizia. Non esporre alla luce solare diretta.
- Assicurarsi che le dimensioni del supporto corrispondano alle dimensioni del dispositivo prima di posizionare il dispositivo sul supporto. Se il dispositivo supera le dimensioni del supporto, potrebbe esserci il rischio di caduta.

## Risoluzione dei Problemi

- Il supporto è instabile: Verificare che la base sia correttamente aperta e stabile sul tavolo. Controllare se la superficie del tavolo è completamente piana o se c'è qualche oggetto sotto.
- Il supporto non mantiene la posizione desiderata: Serrare le viti usando il cacciavite.

## Garanzia

Sarà necessaria la ricevuta d'acquisto originale per usufruire del servizio di garanzia. Conservarla in un luogo sicuro. Manipolazioni del prodotto, modifiche tecniche di qualsiasi tipo e danni dovuti a forze meccaniche esterne annulleranno la garanzia. Per leggere i termini e le condizioni della garanzia, visitare [es.marsgaming.eu/es/terms](https://es.marsgaming.eu/es/terms)

## Conformità

È possibile consultare la Dichiarazione di Conformità del prodotto dell'Unione Europea su [www.marsgaming.eu/en/conformity](https://www.marsgaming.eu/en/conformity) Per ulteriori informazioni [www.marsgaming.eu](https://www.marsgaming.eu)

## Smaltimento e Riciclaggio

Alla fine della vita utile del prodotto, non gettarlo tra i rifiuti domestici comuni. Per promuovere la sostenibilità ambientale e garantire una corretta gestione dei rifiuti, portare il prodotto presso un centro di raccolta e riciclaggio dei rifiuti designato.

## Contatti

Se hai domande o problemi con il prodotto, non esitare a contattarci: [attcliente@biomag.es](mailto:attcliente@biomag.es) / +34945124598

FR

## Installation

- Ajustez l'angle d'inclinaison, la hauteur et la rotation du support selon les besoins pour obtenir l'ergonomie souhaitée.
- Utilisez le tournevis pour serrer les vis du support dans la position souhaitée.
- Placez la tablette ou l'ordinateur portable sur le support.

## Rappels de Sécurité

- La charge maximale du produit est de 5 kg, ne la dépassez pas.
- Gardez les enfants éloignés des pièces pendant l'installation du produit.
- Protégez vos mains et vos doigts lors de la manipulation et de l'installation des pièces.
- Placez le produit sur une surface plane.
- Utilisez un chiffon doux et sec pour le nettoyage. N'utilisez pas de détergents abrasifs ou de solvants sur le produit.
- Utilisez de l'eau et du savon avec un chiffon doux pour le nettoyage. Ne l'exposez pas directement à la lumière du soleil.
- Assurez-vous que les dimensions du support correspondent aux dimensions du dispositif avant de placer le dispositif sur le support. Si le dispositif dépasse les dimensions du support, il pourrait y avoir un risque de chute.

## Résolution des Problèmes

- Le support est instable : Vérifiez que la base est correctement ouverte et stable sur la table. Vérifiez si la surface de la table est complètement plate ou s'il y a des objets en dessous.
- Le support ne maintient pas la position souhaitée : Serrez les vis à l'aide du tournevis.

## Garantie

Un reçu d'achat original sera requis pour utiliser le service de garantie. Conservez-le dans un endroit sûr. Les manipulations du produit, les modifications techniques de quelque nature que ce soit et les dommages causés par des forces mécaniques externes annuleront la garantie. Pour lire les termes et conditions de la garantie, visitez [es.marsgaming.eu/es/terms](https://es.marsgaming.eu/es/terms)

## Conformité

Vous pouvez consulter la Déclaration de Conformité du produit de l'Union européenne sur [www.marsgaming.eu/en/conformity](https://www.marsgaming.eu/en/conformity) Pour plus d'informations [www.marsgaming.eu](https://www.marsgaming.eu)

## Élimination et Recyclage

À la fin de la vie utile du produit, ne le jetez pas avec les déchets ménagers ordinaires. Pour promouvoir la durabilité environnementale et assurer une gestion appropriée des déchets, apportez le produit à un centre de collecte et de recyclage

des déchets désigné.

## Contact

Si vous avez des questions ou des problèmes avec le produit, n'hésitez pas à nous contacter : [attcliente@biomag.es](mailto:attcliente@biomag.es) / +34945124598

DE

## Installation

- Passen Sie den Neigungswinkel, die Höhe und die Drehung des Ständers nach Bedarf an, um die gewünschte Ergonomie zu erreichen.
- Verwenden Sie den Schraubendreher, um die Schrauben des Ständers in die gewünschte Position zu ziehen.
- Legen Sie das Tablet oder den Laptop auf den Ständer.

## Sicherheitshinweise

- Die maximale Belastung des Produkts beträgt 5 kg, überschreiten Sie diese nicht.
- Halten Sie Kinder während der Installation des Produkts von den Teilen fern.
- Schützen Sie Ihre Hände und Finger beim Umgang und der Installation der Teile.
- Stellen Sie das Produkt auf eine ebene Oberfläche.
- Verwenden Sie ein weiches, trockenes Tuch für die Reinigung. Verwenden Sie keine abrasiven Reinigungsmittel oder Lösungsmittel auf dem Produkt.
- Verwenden Sie Wasser und Seife mit einem weichen Tuch für die Reinigung.
- Setzen Sie es nicht direktem Sonnenlicht aus.
- Stellen Sie sicher, dass die Abmessungen des Ständers den Abmessungen des Geräts entsprechen, bevor Sie das Gerät auf den Ständer legen. Wenn das Gerät die Abmessungen des Ständers überschreitet, besteht die Gefahr des Herunterfallens.

## Problembehandlung

- Der Ständer ist instabil: Stellen Sie sicher, dass die Basis auf dem Tisch korrekt geöffnet und stabil ist. Überprüfen Sie, ob die Tischoberfläche vollständig eben ist oder ob sich darunter Gegenstände befinden.
- Der Ständer hält die gewünschte Position nicht ein: Ziehen Sie die Schrauben mit dem Schraubendreher fest.

## Garantie

Für die Inanspruchnahme des Garantieservices wird ein Originalkaufbeleg benötigt. Bewahren Sie ihn an einem sicheren Ort auf. Manipulationen am Produkt, technische Änderungen jeglicher Art und Schäden durch äußere mechanische Einwirkungen führen zum Erlöschen der Garantie. Um die Garantiebedingungen zu lesen, besuchen Sie [es.marsgaming.eu/es/terms](https://es.marsgaming.eu/es/terms)

## Konformität

Sie können die Konformitätserklärung des Produkts der Europäischen Union unter [www.marsgaming.eu/en/conformity](https://www.marsgaming.eu/en/conformity) einsehen. Für weitere Informationen [www.marsgaming.eu](https://www.marsgaming.eu)

## Entsorgung und Recycling

Entsorgen Sie das Produkt am Ende seiner Lebensdauer nicht mit dem üblichen Hausmüll. Um die Umweltfreundlichkeit zu fördern und eine angemessene Abfallbewirtschaftung sicherzustellen, bringen Sie das Produkt zu einer dafür vorgesehenen Sammel- und Recyclingstelle.

## Kontakt

Wenn Sie Fragen oder Probleme mit dem Produkt haben, zögern Sie nicht, uns zu kontaktieren: [attcliente@biomag.es](mailto:attcliente@biomag.es) / +34945124598

PL

## Instalacja

- Dostosuj kąt nachylenia, wysokość i obrót stojaka według potrzeb, aby uzyskać pożądaną ergonomię.
- Użyj śrubokrętu, aby dokręcić śruby stojaka w żądanej pozycji.
- Umieść tablet lub laptop na stojaku.

## Zalecenia dotyczące bezpieczeństwa

- Maksymalne obciążenie produktu wynosi 5 kg, nie przekraczaj go.

- Trzymaj dzieci z dala od części podczas instalacji produktu.
- Chronić ręce i palce podczas manipulacji i instalacji części.
- Umieść produkt na płaskiej powierzchni.
- Do czyszczenia używaj miękkiej, suchej szmatki. Nie używaj żrących środków czyszczących ani rozpuszczalników na produkcie.
- Do czyszczenia używaj wody i mydła z miękką szmatką. Nie wystawiaj go na bezpośrednie działanie światła słonecznego.
- Upewnij się, że wymiary stojaka odpowiadają wymiarom urządzenia, zanim umieścisz urządzenie na stojaku. Jeśli urządzenie przekracza wymiary stojaka, istnieje ryzyko upadku.

## Rozwiązywanie problemów

- Stojak jest niestabilny: Upewnij się, że podstawa jest poprawnie otwarta i stabilna na stole. Sprawdź, czy powierzchnia stołu jest całkowicie płaska, czy też pod nią znajdują się jakieś przedmioty.
- Stojak nie utrzymuje pożądaney pozycji: Dokręć śruby za pomocą śrubokrętu.

## Gwarancja

Do skorzystania z usługi gwarancyjnej wymagany jest oryginalny dowód zakupu. Przechowuj go w bezpiecznym miejscu. Manipulacje produktem, jakiegokolwiek zmiany techniczne oraz uszkodzenia spowodowane zewnętrznymi siłami mechanicznymi skutkują utratą gwarancji. Aby zapoznać się z warunkami gwarancji, odwiedź [es.marsgaming.eu/es/terms](https://es.marsgaming.eu/es/terms)

## Zgodność

Możesz sprawdzić Deklarację Zgodności produktu z Unią Europejską na stronie [www.marsgaming.eu/en/conformity](https://www.marsgaming.eu/en/conformity). Więcej informacji znajdziesz na [www.marsgaming.eu](https://www.marsgaming.eu)

## Usowanie i recykling

Na koniec okresu użytkowania produktu nie należy go wyrzucać z normalnymi odpadami domowymi. Aby promować zrównowazon rozwój środowiska i zapewnić odpowiednie zarządzanie odpadami, dostarcz produkt do wyznaczonego miejsca zbiórki i recyklingu odpadów.

## Kontakt

Jeśli masz pytania lub problemy z produktem, nie wahaj się skontaktować z nami: [attcliente@biomag.es](mailto:attcliente@biomag.es) / +34945124598

NL

## Installatie

- Pas de kantelhoek, hoogte en rotatie van de standaard aan zoals vereist voor de gewenste ergonomie.
- Gebruik een schroevendraaier om de schroeven van de standaard op de gewenste positie aan te draaien.
- Plaats de tablet of laptop op de standaard.

## Veiligheidsaanbevelingen

- De maximale belasting van het product is 5 kg, overschrijd deze niet.
- Houd kinderen uit de buurt van de onderdelen tijdens de installatie van het product.
- Bescherm uw handen en vingers tijdens het hanteren en installeren van de onderdelen.
- Plaats het product op een vlakke ondergrond.
- Gebruik een zachte, droge doek voor reiniging. Gebruik geen schurende reinigingsmiddelen of oplosmiddelen op het product.
- Gebruik water en zeep met een zachte doek voor het reinigen. Stel het niet bloot aan direct zonlicht.
- Zorg ervoor dat de afmetingen van de standaard overeenkomen met de afmetingen van het apparaat voordat u het apparaat op de standaard plaatst. Als het apparaat de afmetingen van de standaard overschrijdt, bestaat er een risico op vallen.

## Probleemoplossing

- De standaard wiebelt: Controleer of de basis correct is uitgekapt en stabiel op de tafel staat. Controleer of het tafeloppervlak volledig vlak is of dat er voorwerpen

- onder liggen.
- De standaard behoudt niet de gewenste positie: Draai de schroeven aan met een schroevendraaier.

## Garantie

Voor het gebruik van de garantieservice is de originele aankoopbon vereist. Bewaar deze op een veilige plaats. Manipulaties van het product, technische wijzigingen van welke aard dan ook en schade als gevolg van externe mechanische krachten zullen de garantie ongeldig maken, Raadpleeg de garantievoorwaarden op [es.marsgaming.eu/es/terms](https://es.marsgaming.eu/es/terms)

## Naleving

U kunt de conformiteitsverklaring van het product met de Europese Unie raadplegen op [www.marsgaming.eu/en/conformity](https://www.marsgaming.eu/en/conformity). Voor meer informatie kunt u terecht op [www.marsgaming.eu](https://www.marsgaming.eu)

## Verwijdering en recycling

Aan het einde van de levensduur van het product mag het niet met het normale huishoudelijke afval worden weggegooid. Breng het product naar een aangewezen inzamelings- en recyclingcentrum om duurzaamheid te bevorderen en ervoor te zorgen dat afval adequaat wordt beheerd.

## Contact

Als u vragen heeft of problemen heeft met het product, aarzel dan niet om contact met ons op te nemen: [attcliente@biomag.es](mailto:attcliente@biomag.es) / +34945124598

هل

تركيب

- اضبط زاوية الميل والارتفاع ودوران الحامل حسب الحاجة للحصول على بيئة العمل المطلوبة.
- استخدم مفك البراغي لشد البراغي الموجودة على الحامل في الموضع المطلوب.
- ضع الجهاز اللوحي أو الكمبيوتر المحمول على الحامل.

تذكيرات السلامة

- الحد الأقصى لحمولة المنتج 5 كجم ، لا تتجاوز.
- إبقاء الأطفال بعيدا عن الأجزاء أثناء تركيب المنتج.
- احم يديك وأصابعك عند التعامل مع الأجزاء وتركيبها.
- ضع المنتج على سطح مستو.
- استخدم قطعة قماش ناعمة وجافة للتنظيف. لا تستخدم المنظفات الكاشطة أو المذيبات على المنتج.
- استخدم الماء والصابون بقطعة قماش ناعمة للتنظيف. لا تعرضه لأشعة الشمس المباشرة.
- تأكد من تطابق أبعاد الحامل مع أبعاد الجهاز قبل وضع الجهاز على الحامل. إذا تجاوز الجهاز أبعاد الحامل ، فقد يكون هناك خطر السقوط.

حل المشكلات

- يتذبذب الحامل: تأكد من أن القاعدة غير مطوية بشكل صحيح

ومستقرة على الطاولة. تحقق مما إذا كان سطح الطاولة مسطحا تماما أو إذا كان هناك أي أشياء تحته.  
- الدعامة لا تحمل الموضع المطلوب: أحكم ربط البراغي باستخدام مفك البراغي.

ضمان

سيطلب إيصال الشراء الأصلي لاستخدام خدمة الضمان. احتفظ بها في مكان آمن. سيؤدي العبث بالمنتج والتعديلات الفنية من أي نوع والأضرار الناجمة عن القوى الميكانيكية الخارجية إلى إبطال الضمان الخاص بك. لقراءة شروط وأحكام الضمان ، يرجى زيارة [es.marsgaming.eu/es/terms](https://es.marsgaming.eu/es/terms)

امتحان

يمكنك الرجوع إلى إعلان المطابقة للاتحاد الأوروبي للمنتج في [www.marsgaming.eu/en/conformity](https://www.marsgaming.eu/en/conformity) لمزيد من المعلومات [www.marsgaming.eu](https://www.marsgaming.eu)

التخلص وإعادة التدوير

في نهاية عمر المنتج ، لا ينبغي التخلص منه مع النفايات المنزلية العادية. لتعزيز الاستدامة البيئية وضمان الإدارة السليمة للنفايات ، خذ المنتج إلى مركز مخصص لجمع النفايات وإعادة تدويرها.

الاتصال

إذا كانت لديك أسئلة أو مشاكل مع المنتج ، فلا تتردد في الاتصال بنا: [attcliente@biomag.es](mailto:attcliente@biomag.es) / +34945124598



FR  
Cet appareil,  
ses accessoires  
et ses cordons  
sont recyclent



À DÉPOSER  
EN MAGASIN  
OU  
À DÉPOSER  
EN DÉCHÈTERIE

Points de collecte sur [www.quefairedemesdechets.fr](https://www.quefairedemesdechets.fr)  
Privilégiez la réparation ou le don de votre appareil !