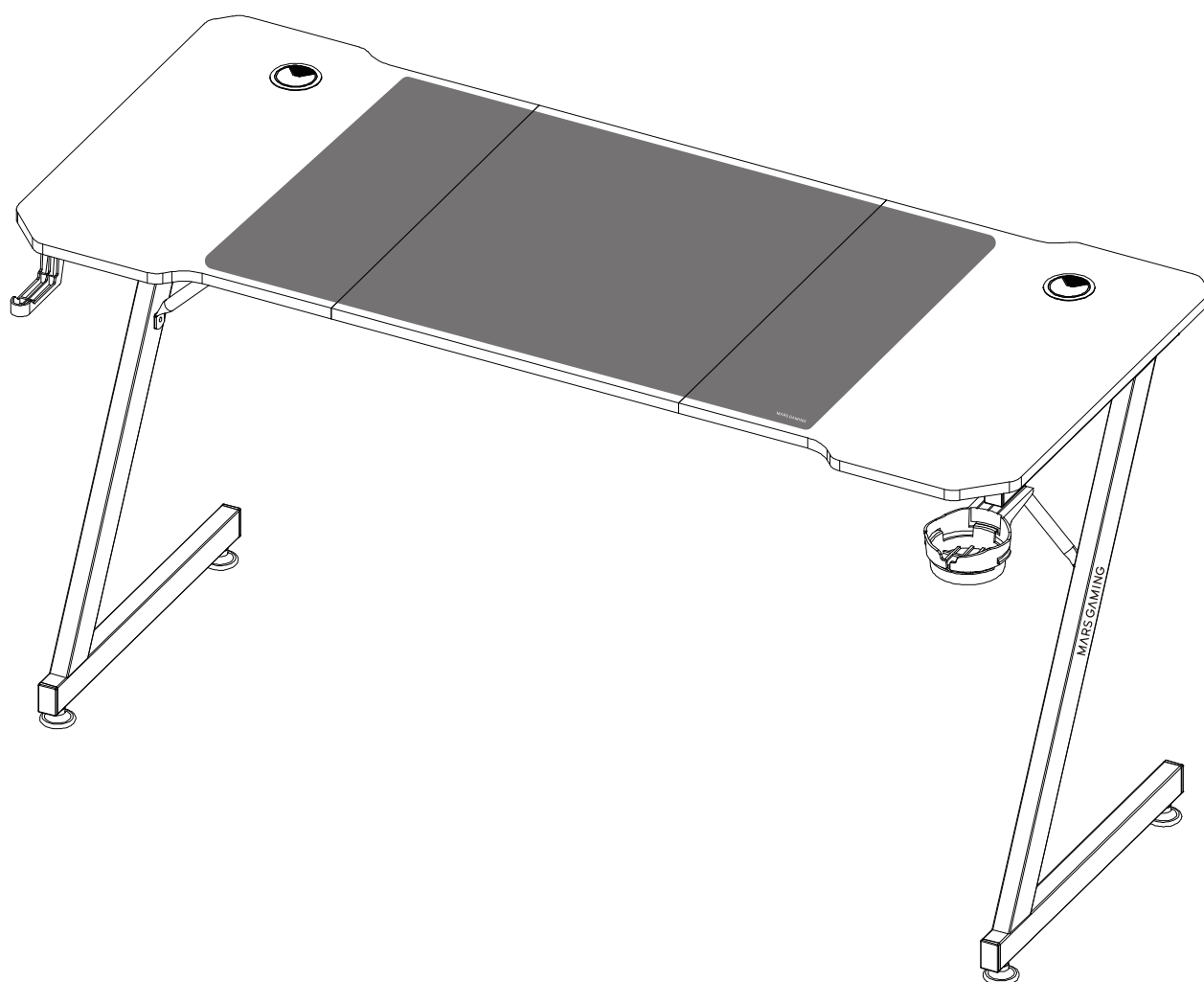


MGD-X120 MGD-X140 MGD-X160 GAMING DESK

MARS GAMING

G A M E R S • U N I V E R S E

EN User manual / ES Manual de usuario / PT Manual do usuário / FR
Manuel de l'utilisateur / IT Manuale d'uso / DE Benutzerhandbuch /
PL Instrukcja obsługi / NL Handleiding / دليل الاستخدام



Declaration of conformity / Declaración de conformidad / declaração de conformidade / déclaration de conformité / konformitätserklärung / deklaracja zgodności /
verklaring van overeenstemming www.marsgaming.eu/en/conformity



FR
Donnez ou
recyclez vos
meubles



ASSOCIATION

OU



MAGASIN

OU



DÉCHÈTERIE

www.quefairedemesdechets.fr

WWW.MARSGAMING.EU



MARSGAMING

Biomag S. L.

EU office:

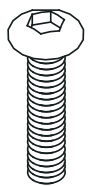
Address: Barratxi 39, Pab. 3

01013, Vitoria, SPAIN

Telephone: +34945124598

Email: attcliente@biomag.es

①x6



M8x50

②x8



M8x12

③x12



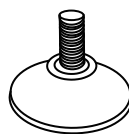
M6x16

④x2

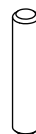


M6x20

⑤x4



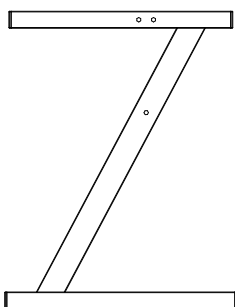
⑥x6



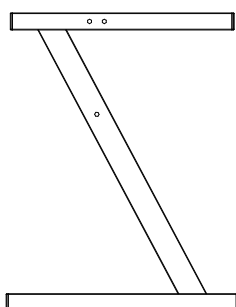
⑦x1



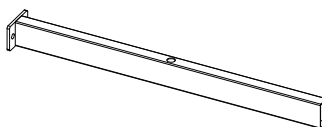
Ax1



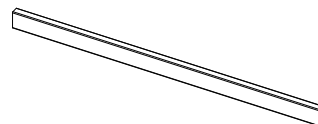
Bx1




Cx2




Dx1




E1x1




E2x1



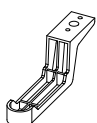
E3x1



Fx2



Gx1



Hx1

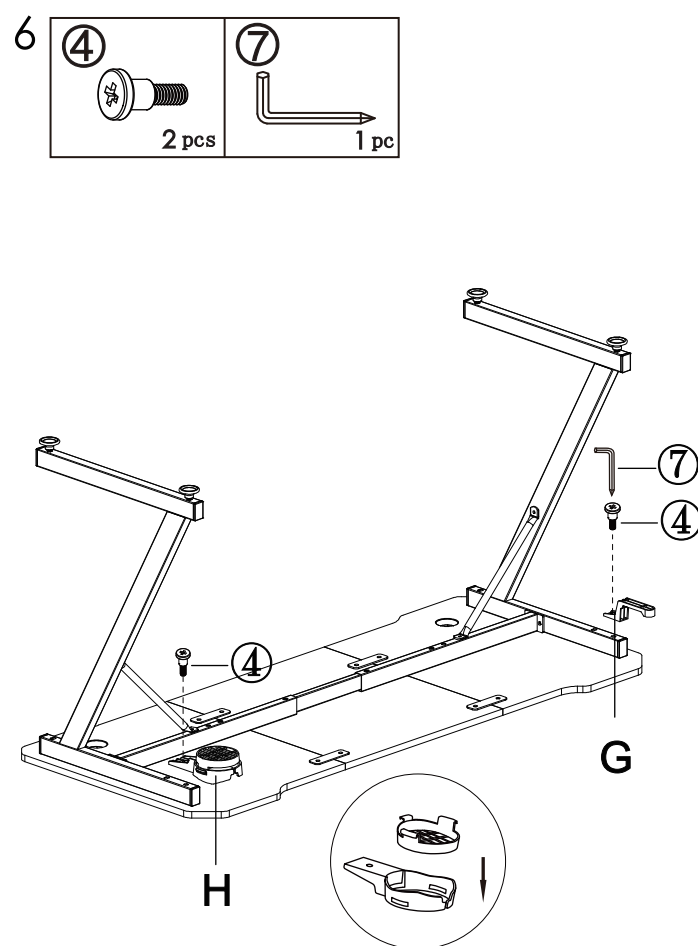
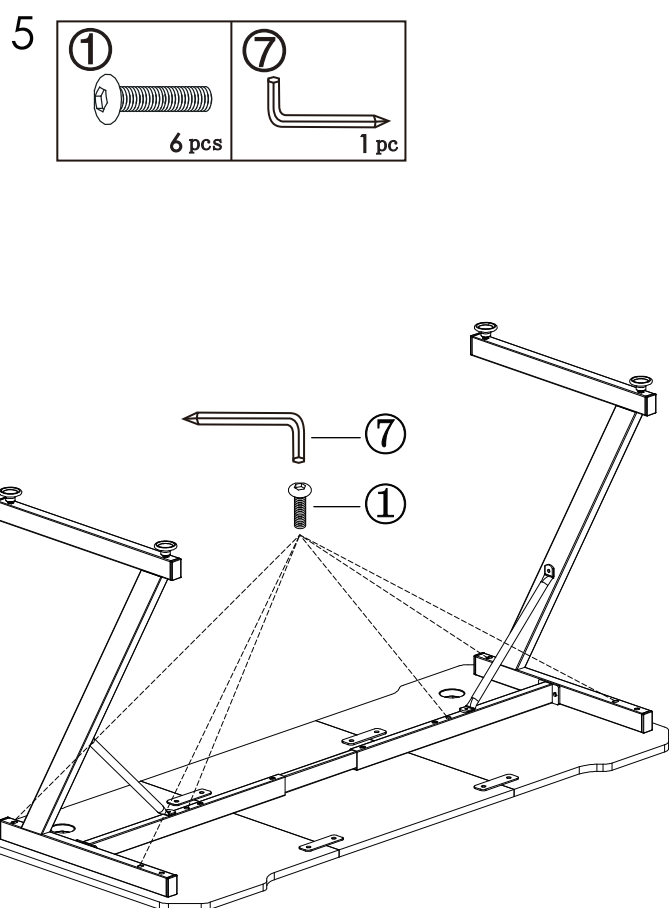
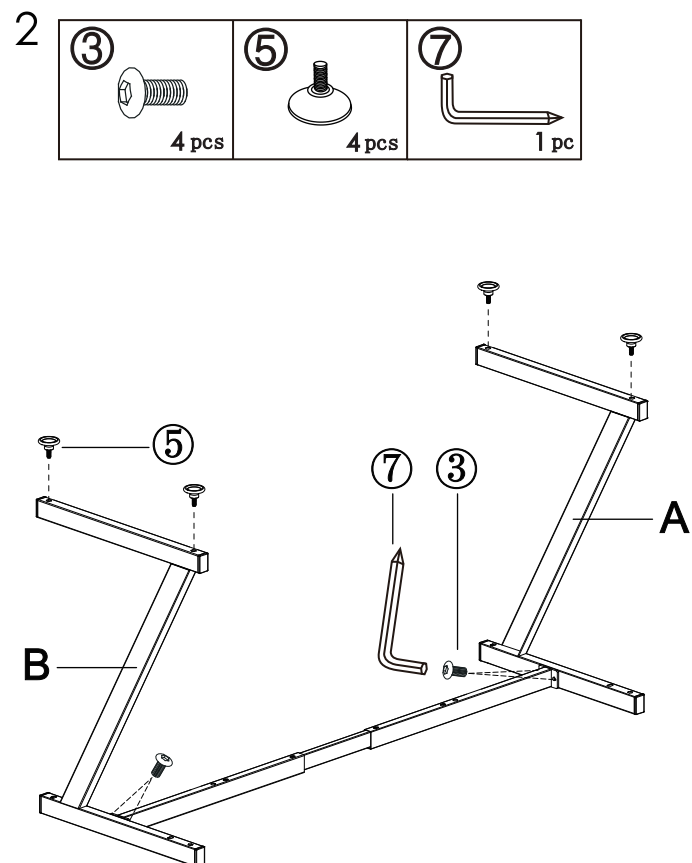
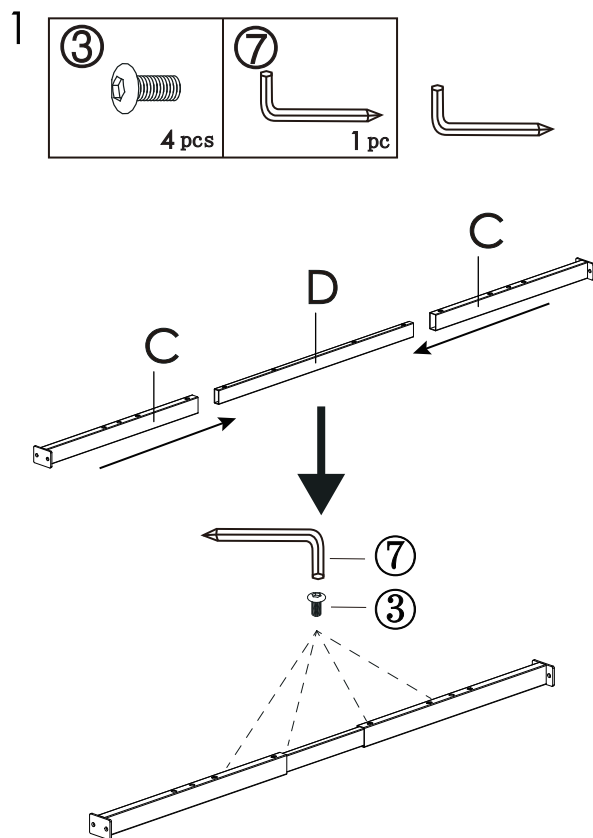


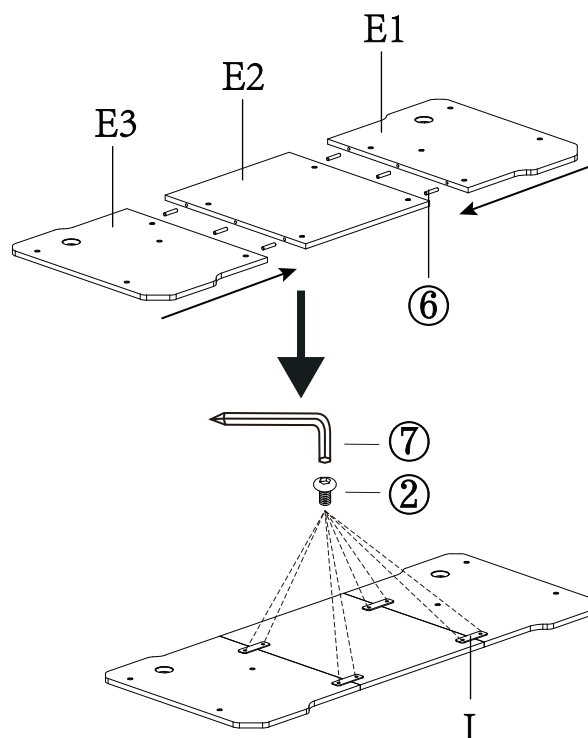
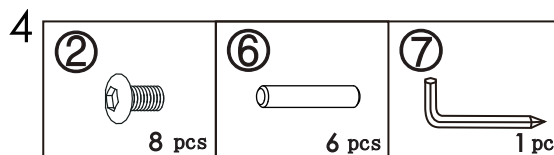
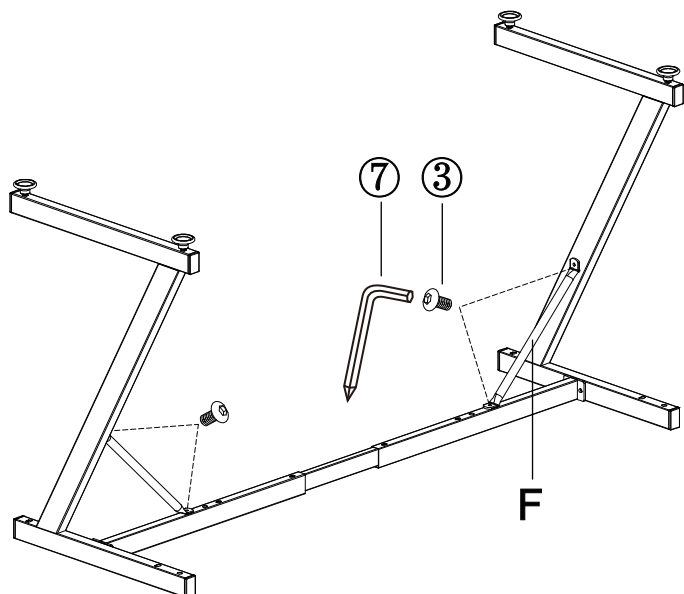
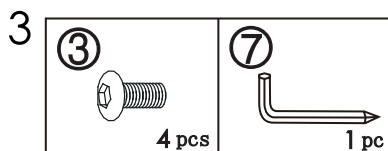
Ix4



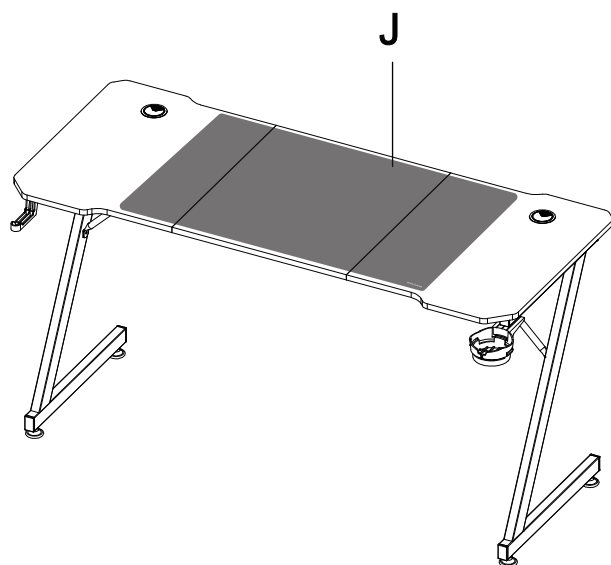
Jx1







7



EN

Security Reminders

This product includes large pieces, requiring two people for the assembly process.

- Do not exceed the maximum load capacity supported by the product, 100Kg of static load.
- Keep children away from the parts while installing the product.
- Protect your hands and fingers when handling and installing parts.
- Place the product on a flat surface.
- Make sure all the screws are tightened.
- Use a soft, dry cloth for cleaning. Do not use abrasive cleaners, solvents on the table.
- Use water and soap with a soft, cloth for cleaning the mousepad. Do not expose it to direct sunlight.

Troubleshooting

Desk wobbles : Make sure that the metal bar support for the legs has been installed. Check that there are no loose or worn parts.

Missing parts: Check if there are missing parts in the product part list and contact us to receive assistance.

Mousepad stains: Clean the mousepad with water and soap, if there are soap residues rinse the mousepad until they disappear. Rinse it as many times as needed.

Mousepad deformation: Deformation observed in the mousepad upon unpacking is a common occurrence resulting from the packaging process. To rectify this, the mousepad should be stretched out and subjected to pressure by placing heavy, flat objects, such as books, on top for several hours. This procedure assists in returning the mousepad to its original flat condition. For prevention of future deformations, it is recommended to store the mousepad in a flat position.

Warranty

The original purchase receipt will be required to use the warranty service. Keep it in a safe place. Manipulations of the product, technical modifications of any kind, and damages due to external mechanical forces will void your warranty. To read the terms and conditions of the warranty visit es.marsgaming.eu/es/terms

Compliance

You can consult the European Union Declaration of Conformity of the product at www.marsgaming.eu/en/conformity For more information www.marsgaming.eu

Disposal and Recycling

At the end of the product's life, it should not be disposed of with regular household waste. To promote environmental sustainability and ensure proper waste management, please take the product to a designated waste collection and recycling center.

Contact

If you have questions or problems with the product, do not hesitate to contact us: attcliente@biomag.es / +34945124598

Recordatorios de seguridad

Este producto incluye piezas de gran tamaño, requiriendo dos personas para el proceso de montaje.

- No superar la capacidad de carga máxima que soporta el producto, 100Kg de carga estática.
- Mantenga a los niños alejados de las piezas mientras instala el producto.
- Proteja sus manos y dedos al manipular e instalar piezas.
- Colocar el producto sobre una superficie plana.
- Asegúrate de que todos los tornillos estén apretados.
- Utilice un paño suave y seco para la limpieza. No utilice limpiadores abrasivos, disolventes sobre la mesa.
- Utilice agua y jabón con un paño suave para limpiar la alfombrilla del ratón. No lo exponga a la luz solar directa.

Solución de problemas

El escritorio se tambalea: Asegúrese de que se haya instalado la barra metálica de soporte para las patas. Compruebe que no haya piezas sueltas o desgastadas. Piezas faltantes: verifique si faltan piezas en la lista de piezas del producto y contáctenos para recibir asistencia. Manchas de mousepad: Limpia el mousepad con agua y jabón, si quedan residuos de jabón enjuaga el mousepad hasta que desaparezcan. Enjuáguelo tantas veces como sea necesario. Deformación de la alfombrilla de ratón: La deformación observada en la alfombrilla de ratón al desembalar es un fenómeno común resultado del proceso de empaquetado. Para corregir esto, la alfombrilla debe ser estirada y sometida a presión colocando objetos pesados y planos, como libros, encima durante varias horas. Este procedimiento ayuda a devolver la alfombrilla a su condición plana original. Para prevenir futuras deformaciones, se recomienda almacenar la alfombrilla de ratón en una posición plana.

Garantía

Se requerirá el recibo de compra original para utilizar el servicio de garantía. Guárdelo en un lugar seguro. Las manipulaciones del producto, modificaciones técnicas de cualquier tipo y daños debidos a fuerzas mecánicas externas anularán la garantía. Para leer los términos y condiciones de la garantía visita es.marsgaming.eu/es/terms

Conformidad

Puede consultar la Declaración de Conformidad de la Unión Europea del producto en www.marsgaming.eu/en/conformity Para más información www.marsgaming.eu

Eliminación y reciclaje

Al final de la vida útil del producto, no debe desecharse con la basura doméstica normal. Para promover la sostenibilidad ambiental y garantizar una gestión adecuada de los residuos, lleve el producto a un centro designado de recogida y reciclaje de residuos.

Contacto

Si tienes dudas o problemas con el producto, no dudes en contactar con nosotros: attcliente@biomag.es / +34945124598

Promemoria di sicurezza

Questo prodotto include pezzi di grandi dimensioni, che richiedono due persone per il processo di assemblaggio.

- Non superare la capacità di carico massima supportata dal prodotto, 100Kg di carico statico.
- Tenere i bambini lontani dalle parti durante l'installazione del prodotto.
- Proteggere le mani e le dita durante la manipolazione e l'installazione delle parti.
- Posizionare il prodotto su una superficie piana.
- Assicurarsi che tutte le viti siano serrate.
- Utilizzare un panno morbido e asciutto per la pulizia. Non utilizzare detergenti abrasivi, solventi sul tavolo.
- Utilizzare acqua e sapone con un panno morbido per pulire il tappetino del mouse. Non esporlo alla luce solare diretta.

Risoluzione dei problemi

La scrivania traballa: assicurati che la barra di supporto delle gambe in metallo sia installata. Verificare la presenza di parti allentate o usurate. Parti mancanti: controlla l'elenco delle parti del prodotto per eventuali parti mancanti e contattaci per ricevere assistenza. Macchie del mousepad: pulire il mousepad con acqua e sapone, se sono presenti residui di sapone, risciacquare il mousepad fino alla loro scomparsa. Sciacquarlo tante volte quanto necessario. Deformazione del tappetino mouse: La deformazione osservata sul tappetino mouse durante il disimballaggio è un fenomeno comune derivante dal processo di imballaggio. Per risolvere questo problema, il tappeto deve essere allungato e pressurizzato, appoggiandoci sopra oggetti pesanti e piatti, come i libri, per diverse ore. Questa procedura aiuta a riportare il tappeto al suo stato originale piatto. Per evitare ulteriori deformazioni, si consiglia di riporre il tappetino in una posizione piatta.

Garanzia

Per usufruire del servizio di garanzia sarà necessaria la ricevuta di vendita originale. Conservarlo in un luogo sicuro. La manomissione del prodotto, modifiche tecniche di qualsiasi tipo e danni dovuti a forze meccaniche esterne invalideranno la garanzia. Per leggere i termini e le condizioni della garanzia visita es.marsgaming.eu/es/terms

Conformità

Puoi consultare la Dichiarazione di conformità del prodotto dell'Unione Europea su www.marsgaming.eu/en/conformity Per maggiori informazioni www.marsgaming.eu

Smaltimento e riciclaggio

Al termine della vita utile del prodotto, non deve essere smaltito con i normali rifiuti domestici. Per promuovere la sostenibilità ambientale e garantire una corretta gestione dei rifiuti, portare il prodotto in un centro di raccolta e riciclaggio rifiuti designato.

Contatto

Se hai domande o problemi con il prodotto, non esitare a contattarci: attcliente@bio-mag.es / +34945124598

Lembretes de segurança

Este produto inclui peças grandes, necessitando de duas pessoas para o processo de montagem.

- Não ultrapasse a capacidade máxima de carga que o produto suporta, 100Kg de carga estática.
- Mantenha as crianças afastadas das peças durante a instalação do produto.
- Proteja suas mãos e dedos ao manusear e instalar peças.
- Coloque o produto sobre uma superfície plana.
- Certifique-se de que todos os parafusos estão apertados.
- Use um pano macio e seco para limpeza. Não use produtos de limpeza abrasivos, solventes na mesa.
- Use água e sabão com um pano macio para limpar o mouse pad. Não o exponha à luz solar direta.

Solução de problemas

Balanços da mesa: Certifique-se de que a barra metálica de suporte das pernas esteja instalada. Verifique se há peças soltas ou desgastadas. Peças faltantes: verifique a lista de peças do produto em busca de peças faltantes e entre em contato conosco para obter assistência. Manchas de mousepad: Limpe o mousepad com água e sabão, se houver resíduos de sabão enxágue o mousepad até que desapareçam. Enxágue quantas vezes forem necessárias. Deformação do tapete do rato: A deformação observada no tapete do rato ao desembalar é um fenómeno comum resultante do processo de embalagem. Para corrigir isto, o tapete deve ser esticado e submetido a pressão, colocando objectos pesados e planos, como livros, sobre ele durante várias horas. Este procedimento ajuda a devolver o tapete à sua condição plana original. Para evitar futuras deformações, recomenda-se armazenar o mouse pad numa posição plana.

Garantia

O recibo de venda original será necessário para usar o serviço de garantia. Mantenha isso em um local seguro. A adulteração do produto, modificações técnicas de qualquer natureza e danos por forças mecânicas externas anularão a garantia. Para ler os termos e condições da garantia, visite es.marsgaming.eu/es/terms

Conformidade

Você pode consultar a Declaração de Conformidade do produto da União Europeia em www.marsgaming.eu/en/conformity Para mais informações www.marsgaming.eu

Descarte e reciclagem

No final da vida útil do produto, este não deve ser eliminado juntamente com o lixo doméstico normal. Para promover a sustentabilidade ambiental e garantir uma gestão adequada de resíduos, leve o produto a um centro de recolha e reciclagem de resíduos designado.

Contato

Se tiver dúvidas ou problemas com o produto, não hesite em nos contactar: attcliente@biomag.es / +34945124598

Rappels de sécurité

Ce produit comprend de grandes pièces, nécessitant deux personnes pour le processus d'assemblage.

- Ne dépassez pas la capacité de charge maximale supportée par le produit, 100 kg de charge statique.
- Gardez les enfants à l'écart des pièces lors de l'installation du produit.
- Protégez vos mains et vos doigts lors de la manipulation et de l'installation des pièces.
- Placez le produit sur une surface plane.
- Assurez-vous que toutes les vis sont serrées.
- Utilisez un chiffon doux et sec pour le nettoyage. N'utilisez pas de nettoyeurs abrasifs ou de solvants sur la table.
- Utilisez de l'eau et du savon avec un chiffon doux pour nettoyer le tapis de souris. Ne l'exposez pas à la lumière directe du soleil.

Solution de problèmes

Le bureau vacille : assurez-vous que la barre de support des pieds en métal est installée. Vérifiez les pièces desserrées ou usées. Pièces manquantes : veuillez vérifier la liste des pièces du produit pour les pièces manquantes et contactez-nous pour obtenir de l'aide. Taches du tapis de souris : Nettoyez le tapis de souris avec de l'eau et du savon, s'il y a des résidus de savon, rincez le tapis de souris jusqu'à ce qu'ils disparaissent. Rincez-le autant de fois que nécessaire. Déformation du tapis de souris: La déformation observée sur le tapis de souris lors du déballage est un phénomène courant résultant du processus d'emballage. Pour corriger cela, le tapis doit être étiré et soumis à une pression en plaçant des objets lourds et plats, comme des livres, dessus pendant plusieurs heures. Cette procédure permet de ramener le tapis à son état plat d'origine. Pour éviter de futures déformations, il est recommandé de ranger le tapis de souris à plat.

Garantie

Le reçu de vente original sera requis pour utiliser le service de garantie. Conservez-le dans un endroit sûr. Toute altération du produit, modifications techniques de toute nature et dommages dus à des forces mécaniques externes annuleront la garantie. Pour lire les termes et conditions de la garantie, visitez es.marsgaming.eu/es/terms

Conformité

Vous pouvez consulter la déclaration de conformité de l'Union européenne du produit sur www.marsgaming.eu/en/conformity Pour plus d'informations www.marsgaming.eu

Élimination et recyclage

À la fin de sa durée de vie utile, le produit ne doit pas être jeté avec les ordures ménagères normales. Pour promouvoir la durabilité environnementale et garantir une bonne gestion des déchets, veuillez apporter le produit à un centre de collecte et de recyclage des déchets désigné.

Contact

Si vous avez des questions ou des problèmes avec le produit, n'hésitez pas à nous contacter : attcliente@biomag.es / +34945124598

Beveiligingsherinneringen

Dit product bevat grote stukken, waarvoor twee mensen nodig zijn voor het montageproces.

- Overschrijd niet het maximale draagvermogen dat door het product wordt ondersteund, namelijk 100 kg statische belasting.
- Houd kinderen uit de buurt van de onderdelen tijdens het installeren van het product.
- Bescherm uw handen en vingers bij het hanteren en installeren van onderdelen.
- Plaats het product op een vlakke ondergrond.
- Zorg ervoor dat alle schroeven zijn vastgedraaid.
- Gebruik voor het reinigen een zachte, droge doek. Gebruik geen schurende schoonmaakmid-delen of oplosmiddelen op de tafel.
- Gebruik water en zeep met een zachte doek om de muismat schoon te maken. Stel het niet bloot aan direct zonlicht.

Probleemoplossen

Bureau wiebelt: Zorg ervoor dat de metalen staafsteun voor de poten is geïnstalleerd. Controleer of er geen losse of versleten onderdelen zijn.

Ontbrekende onderdelen: Controleer of er onderdelen ontbreken in de onderdelenlijst van het product en neem contact met ons op voor hulp.

Muismatvlekken: Maak de muismat schoon met water en zeep, als er zeepresten achterblijven spoel dan de muismat uit totdat deze verdwenen zijn. Spoel het zo vaak als nodig is.

Vervorming van de muismat: De vervorming die in de muismat wordt waargenomen bij het uitpakken is een veel voorkomend verschijnsel als gevolg van het verpakkingsproces. Om dit te corrigeren, moet de mat worden uitgerekt en onder druk worden gezet door er enkele uren zware, platte voorwerpen, zoals boeken, op te leggen. Deze procedure helpt om de mat terug te brengen naar zijn oorspronkelijke vlakke staat. Om toekomstige vervormingen te voorkomen, wordt aanbevolen om de muismat in een vlakke positie op te bergen.

Garantie

Om gebruik te kunnen maken van de garantieservice is de originele aankoopbon vereist. Bewaar het op een veilige plaats. Manipulaties aan het product, technische wijzigingen van welke aard dan ook en schade als gevolg van externe mechanische krachten maken uw garantie ongeldig. Ga naar es.marsgaming.eu/es/terms om de voorwaarden en bepalingen van de garantie te lezen

Naleving

U kunt de conformiteitsverklaring van de Europese Unie voor het product raadplegen op www.marsgaming.eu/en/conformity. Voor meer informatie www.marsgaming.eu

Verwijdering en recycling

Aan het einde van de levensduur van het product mag het niet bij het gewone huishoudelijke afval worden weggegooid. Om de duurzaamheid van het milieu te bevorderen en een goed afvalbeheer te garanderen, dient u het product naar een aangewezen afvalinzamelings- en recyclingcentrum te brengen.

Contact

Als u vragen of problemen heeft met het product, aarzel dan niet om contact met ons op te nemen: attcliente@biomag.es / +34945124598

Sicherheitserinnerungen

Dieses Produkt besteht aus großen Teilen, für deren Montage zwei Personen erforderlich sind.

- Überschreiten Sie nicht die vom Produkt unterstützte maximale Tragfähigkeit von 100 kg statischer Last.
- Halten Sie Kinder während der Installation des Produkts von den Teilen fern.
- Schützen Sie Ihre Hände und Finger bei der Handhabung und Installation von Teilen.
- Stellen Sie das Produkt auf eine ebene Fläche.
- Stellen Sie sicher, dass alle Schrauben festgezogen sind.
- Verwenden Sie zum Reinigen ein weiches, trockenes Tuch. Verwenden Sie auf dem Tisch keine Scheuermittel oder Lösungsmittel.
- Verwenden Sie zum Reinigen des Mauspads Wasser und Seife mit einem weichen Tuch. Setzen Sie es nicht direktem Sonnenlicht aus.

Fehlerbehebung

Schreibtisch wackelt: Stellen Sie sicher, dass die Metallstangenhalterung für die Beine installiert ist. Stellen Sie sicher, dass keine losen oder verschlissenen Teile vorhanden sind.

Fehlende Teile: Überprüfen Sie, ob in der Produktteilliste fehlende Teile vorhanden sind, und kontaktieren Sie uns, um Unterstützung zu erhalten.

Flecken auf dem Mauspad: Reinigen Sie das Mauspad mit Wasser und Seife. Sollten Seifenreste vorhanden sein, spülen Sie das Mauspad aus, bis diese verschwinden. Spülen Sie es so oft wie nötig aus.

Verformung des Mauspads: Die Verformung des Mauspads beim Auspacken ist ein häufiges Phänomen, das sich aus dem Verpackungsprozess ergibt. Um dies zu korrigieren, muss die Matte gestreckt und unter Druck gesetzt werden, indem schwere, flache Gegenstände wie Bücher mehrere Stunden lang darauf gelegt werden. Dieses Verfahren hilft, die Matte in ihren ursprünglichen flachen Zustand zurückzubringen. Um zukünftige Verformungen zu vermeiden, empfiehlt es sich, das Mauspad flach zu lagern.

Garantie

Für die Inanspruchnahme des Garantieservices ist der Original-Kaufbeleg erforderlich. Bewahren Sie es an einem sicheren Ort auf. Manipulationen am Produkt, technische Veränderungen jeglicher Art sowie Schäden durch äußere mechanische Kräfte führen zum Erlöschen Ihrer Garantie. Um die Garantiebedingungen zu lesen, besuchen Sie es.marsgaming.eu/es/terms

Einhaltung

Sie können die Konformitätserklärung der Europäischen Union für das Produkt unter www.marsgaming.eu/en/conformity einsehen. Weitere Informationen finden Sie unter www.marsgaming.eu

Entsorgung und Recycling

Am Ende seiner Lebensdauer darf das Produkt nicht im normalen Hausmüll entsorgt werden. Um die Umweltverträglichkeit zu fördern und eine ordnungsgemäße Abfallentsorgung sicherzustellen, bringen Sie das Produkt bitte zu einem dafür vorgesehenen Abfallsammel- und Recyclingzentrum.

Kontakt

Wenn Sie Fragen oder Probleme mit dem Produkt haben, zögern Sie nicht, uns zu kontaktieren: attcliente@biomag.es / +34945124598

Przypomnienia dotyczące bezpieczeństwa

Ten produkt zawiera duże elementy, których montaż wymaga dwóch osób.

- Nie przekraczaj maksymalnego obciążenia obsługiwanego przez produkt, 100 kg obciążenia statycznego.
- Trzymaj dzieci z dala od części podczas instalowania produktu.
- Chroń ręce i palce podczas obsługi i montażu części.
- Umieść produkt na płaskiej powierzchni.
- Upewnij się, że wszystkie śruby są dokręcone.
- Do czyszczenia używaj miękkiej, suchej ściereczki. Nie używaj ściernych środków czyszczących, rozpuszczalników na stole.
- Do czyszczenia podkładki pod mysz używaj wody i mydła oraz miękkiej szmatki. Nie wystawiaj go na bezpośrednie działanie promieni słonecznych.

Rozwiązywanie problemów

Biurko chwieje się: Upewnij się, że zamontowano metalowy wspornik nóg. Sprawdź, czy nie ma luźnych lub zużytych części.

Brakuje części: Sprawdź, czy na liście części produktu nie brakuje części i skontaktuj się z nami, aby uzyskać pomoc.

Plamy z podkładki pod mysz: Wyczyść podkładkę pod mysz wodą i mydłem, jeśli pozostały na niej pozostałości mydła, wypłucz podkładkę, aż znikną. Oplucz go tyle razy, ile potrzeba.

Deformacja podkładki pod mysz: Deformacja obserwowana na podkładce pod mysz podczas rozpakowywania jest częstym zjawiskiem wynikającym z procesu pakowania. Aby to naprawić, mata musi być rozciągnięta i pod ciśnieniem, umieszczając ciężkie i płaskie przedmioty, takie jak książki, na kilka godzin. Ta procedura pomaga przywrócić matę do pierwotnego płaskiego stanu. Aby zapobiec przyszłym deformacjom, zaleca się przechowywanie podkładki pod mysz w płaskiej pozycji.

Gwarancja

Do skorzystania z serwisu gwarancyjnego niezbędny będzie oryginalny dowód zakupu. Trzymaj go w bezpiecznym miejscu. Manipulacje przy produkcie, wszelkiego rodzaju modyfikacje techniczne i uszkodzenia spowodowane zewnętrznymi siłami mechanicznymi powodują utratę gwarancji. Aby zapoznać się z warunkami gwarancji, odwiedź stronę es.marsgaming.eu/es/terms

Zgodność

Deklarację zgodności produktu Unii Europejskiej można sprawdzić na stronie www.marsgaming.eu/en/conformity Więcej informacji można znaleźć na stronie www.marsgaming.eu

Utylizacja i recykling

Po zakończeniu żywotności produktu nie należy go wyrzucać razem ze zwykłymi odpadami domowymi. Aby promować zrównoważony rozwój środowiska i zapewnić właściwą gospodarkę odpadami, prosimy zanieść produkt do wyznaczonego punktu zbiórki i recyklingu odpadów.

Kontakt

Jeśli masz pytania lub problemy z produktem, nie wahaj się z nami skontaktować: attcliente@biomag.es / +34945124598

تذكيرات السلامة

يتضمن هذا المنتج قطعًا كبيرة، وتتطلب عملية التجميع شخصين.

- لا تتجاوز سعة الحمل القصوى التي يدعمها المنتج، وهي 100 كجم من الحمل الثابت.
- أبعد الأطفال عن الأجزاء أثناء تثبيت المنتج.
- احم يدك وأصابعك عند التعامل مع الأجزاء وتركيبها.
- ضع المنتج على سطح مستو.
- تأكد من تشديد جميع البراغي.
- استخدم قطعة قماش ناعمة وجافة للتنظيف. لا تستخدم المنظفات الكاشطة والمذيبات على الطاولة.
- استخدم الصابون والماء بقطعة قماش ناعمة لتنظيف لوحة الماوس. لا تعرض لأشعة الشمس المباشرة.

استكشاف الأخطاء وإصلاحها

يتأرجح المكتب: تأكد من تثبيت شريط دعم الساق المعدنية. تحقق من وجود أجزاء فضفاضة أو البالية.

الأجزاء المفقودة: يرجى التحقق من وجود أي أجزاء مفقودة في قائمة أجزاء المنتج والاتصال بنا للحصول على المساعدة.

يقع لوحة الماوس: قم بتنظيف لوحة الماوس بالماء والصابون، إذا كان هناك بقايا صابون، اشطف لوحة الماوس حتى تختفي. اشطبه عدة مرات حسب الضرورة.

تشوه لوحة الماوس: التشوه الذي لوحظ في لوحة الماوس عند التفريغ هو ظاهرة شائعة ناتجة عن عملية التعبئة والتغليف. لتصحيح ذلك ، يجب شد السجادة ووضعها تحت الضغط عن طريق وضع أشياء ثقيلة مسطحة ، مثل الكتب ، في الأعلى لعدة ساعات. يساعد هذا الإجراء على إعادة السجادة إلى حالتها الأصلية المسطحة. لمنع التشوهات المستقبلية ، يوصى بتخزين لوحة الماوس في وضع مسطح.

ضمان

سوف تكون هناك حاجة لإيصال المبيعات الأصلي لاستخدام خدمة الضمان. احتفظ بها في مكان آمن. سيؤدي العبث بالمنتج والتعديلات الفنية من أي نوع والأضرار الناجمة عن القوى الميكانيكية الخارجية إلى إبطال الضمان. لقراءة شروط وأحكام الضمان، فضل زيارة es.marsgaming.eu/es/terms

التوافق

يمكنك الرجوع إلى إعلان مطابقة الاتحاد الأوروبي للمنتج على www.marsgaming.eu/en/conformity لمزيد من المعلومات www.marsgaming.eu

التخلص وإعادة التدوير

في نهاية العمر الإنتاجي للمنتج، لا ينبغي التخلص منه مع النفايات المنزلية العادية. لتعزيز الاستدامة البيئية وضمان الإدارة السليمة للنفايات، يرجى أخذ المنتج إلى مركز مخصص لجمع النفايات وإعادة تدويرها.

اتصال

إذا كانت لديك أسئلة أو مشاكل مع المنتج، فلا تتردد في الاتصال بنا: attcliente@biomag.es / +34945124598