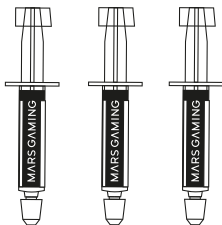


MT0X3

ES Manual de usuario / PT Manual do usuário / FR
Manuel de l'utilisateur / IT Manuale d'uso / DE
Benutzerhandbuch / PL Instrukcja obsługi / NL
Handleiding / دليل الاستخدام


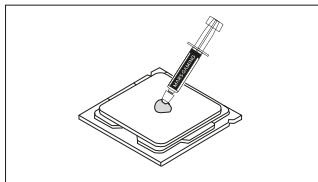
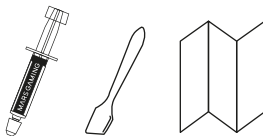


MARSGAMING
Biomag S. L.

WWW.MARSGAMING.EU



Made In China



EN

-Use: 1. Clean the old thermal paste from the processor and apply a small amount of thermal paste; applying too much can worsen thermal performance. 2. Spread the paste with a spatula to cover the entire surface of the processor. 3. Place the heatsink on the processor following the manufacturer's instructions.

-Warnings: Keep away from children and pets. Do not ingest; if ingested, seek medical assistance immediately. Avoid contact with eyes and skin. At the end of the product's life, dispose of it at your local waste collection/recycling center.

ES

-Uso: 1. Limpie la pasta térmica vieja del procesador y aplique una pequeña cantidad de pasta térmica, si se aplica demasiada puede empeorar el rendimiento térmico 3. Extienda la pasta con la espátula hasta cubrir la totalidad de la superficie del procesador 4. Coloque el disipador sobre el procesador siguiendo las instrucciones del fabricante

-Advertencias: Mantener alejado de niños y mascotas. No ingerir, en caso de ingestión busque asistencia médica inmediata. Evitar el contacto con los ojos y piel.

PT

-Uso: 1. Limpe a pasta térmica antiga do processador e aplique uma pequena quantidade de pasta térmica, se aplicar demais pode piorar o desempenho térmico. 3. Espalhe a pasta com a espátula até cobrir toda a superfície do processador. 4. Coloque o dissipador sobre o processador seguindo as instruções do fabricante.

-Advertências: Mantenha longe de crianças e animais de estimação. Não ingira, em caso de ingestão procure assistência médica imediata. Evite o contato com os olhos e a pele.

FR

- **Utilisation:** 1. Nettoyez l'ancienne pâte thermique du processeur et appliquez une petite quantité de pâte thermique ; si vous en appliquez trop, cela peut détériorer les performances thermiques. 3. Etalez la pâte avec la spatule jusqu'à recouvrir toute la surface du processeur. 4. Placez le dissipateur sur le processeur en suivant les instructions du fabricant.
- **Avertissements :** Tenir hors de portée des enfants et des animaux domestiques. Ne pas ingérer ; en cas d'ingestion, consultez immédiatement un professionnel de santé. Évitez tout contact avec les yeux et la peau.

Hauttieren aufbewahren. Nicht einnehmen; bei Verschlucken sofort einen Arzt aufsuchen. Kontakt mit den Augen und der Haut vermeiden.

PI

- **Użycie:** 1. Wyczyść starą pastę termoprzewodzącą z procesora i nałóż niewielką ilość pasty termoprzewodzącej; zbyt duża ilość może pogorszyć wydajność termiczną. 3. Rozprowadź pastę szpatułką, aby pokryła całą powierzchnię procesora. 4. Umieść radiator na procesorze zgodnie z instrukcjami producenta.

- **Ostrzeżenia:** Trzymaj z dala od dzieci i zwierząt. Nie spożywaj; w przypadku połknięcia natychmiast zasięgnij pomocy medycznej. Unikaj kontaktu z oczami i skórą.

NL

- **Gebruik:** 1. Verwijder de oude thermische pasta van de processor en breng een kleine hoeveelheid thermische pasta aan, te veel kan de thermische prestaties verslechteren. 3. Verspreid de pasta met de spatel totdat deze het hele oppervlak van de processor bedekt. 4. Plaats de koellichaam op de processor volgens de instructies van de fabrikant.

- **Waarschuwingen:** Buiten bereik van kinderen en huisdieren houden. Niet innemen; bij inslikken onmiddellijk medische hulp zoeken. Contact met de ogen en huid vermijden.

العبادة

3. انشر العصنة بالمعلقة حتى يتم تغطية سطح المعالج

IT

- Uso: 1. Rimuovere la vecchia pasta termica dal processore e applicare una piccola quantità di pasta termica, se ne viene applicata troppa, potrebbe peggiorare le prestazioni termiche. 2. Stendere la pasta con la spatola fino a coprire l'intera superficie del processore. 4. Posizionare il dissipatore sul processore seguendo le istruzioni del produttore.

- Avvertenze: Tenere fuori dalla portata dei bambini e degli animali domestici. Non ingerire; in caso di ingestione, consultare immediatamente un medico. Evitare il contatto con gli occhi e la pelle.

- **Verwendung:** 1. Entfernen Sie die alte Wärmeleitpaste vom Prozessor und tragen Sie eine kleine Menge Wärmeleitpaste auf; bei zu viel Auftrag kann dies die thermische Leistung verschlechtern. 3. Verteilen Sie die Paste mit dem Spatel, um die gesamte Oberfläche des Prozessors abzudecken. 4. Setzen Sie den Kühlkörper gemäß den Anweisungen des Herstellers auf den Prozessor.

- **Warnungen:** Außerhalb der Reichweite von Kindern und

DE

بالكامل 4. ضع المبدد الحراري فوق المعالج وفقا لتعليمات الشركة المصنعة

-تحذيرات: يحفظ بعيدا عن متناول الأطفال الأليفة. لا تبتلع ، في حالة الابتلاع ، اطلب المساعدة الطبية الفورية. تجنب ملامسة العينين والجلد.

Declaration of conformity / Declaración de conformidad /
Déclaration de conformité / Dichiarazione di conformità /
Declaração de conformidade / Konformitätserklärung /
Deklaracja zgodności / Verklaring van overeenstemming /
إعلان التوافق www.marsgaming.eu/en/conformity

At the end of the product's life, dispose of it at your local waste collection-recycling center. / Al final de la vida útil del producto, deséchelo en su centro local de recogida-reciclaje de residuos. / No final da vida útil do produto, descarte-o no seu centro local de coleta-reciclagem de resíduos. / Alla fine della vita utile del prodotto, smaltirlo presso il proprio centro locale di raccolta-riciclaggio dei rifiuti. / A la fin de la durée de vie du produit, veuillez le déposer dans votre centre de collecte-recyclage des déchets local. / Am Ende der Lebensdauer des Produkts, entsorgen Sie es in Ihrem örtlichen Abfallsammel-Recyclingzentrum. / Na koniec żywotności produktu, należy go zutylizować w lokalnym punkcie zbierania-odpadów. / Aan het einde van de levensduur van het product, dient u het te verwijderen bij uw lokale afvalinzameling-recyclingcentrum. / رمع قوائن في، يرجى التخلص من المنتج في مركز جمع وإزالة في مجتمعتكم المحلية. / عند انتهاء عمر المنتج، يرجى التخلص منه في مركز جمع وإزالة في مجتمعتكم المحلية.



FR

Cet appareil,
ses accessoires
et ses cordons
sont recyclés

A




Points de collecte sur www.quefairedemesdechets.fr
Privilégiez la réparation ou le don de votre appareil !